



ТЕРРИТОРИАЛЬНЫЙ ОРГАН  
ФЕДЕРАЛЬНОЙ СЛУЖБЫ  
ГОСУДАРСТВЕННОЙ СТАТИСТИКИ  
ПО ЗАБАЙКАЛЬСКОМУ КРАЮ

# ОБ ИЗМЕНЕНИИ ЦЕН В ПРОИЗВОДСТВЕННОМ СЕКТОРЕ

за октябрь 2024 года

22.11.2024

# СОДЕРЖАНИЕ

Индексы цен производителей промышленных товаров	3
Индексы цен производителей сельскохозяйственной продукции	9
Индексы цен на продукцию инвестиционного назначения	14
Индексы цен на грузовые перевозки	15

**1**

**Индексы цен производителей  
промышленных товаров**

# ИНДЕКСЫ ЦЕН ПРОИЗВОДИТЕЛЕЙ ПРОМЫШЛЕННЫХ ТОВАРОВ\*

октябрь 2024 г., в %

ЗАБАЙКАЛКРАЙСТАТ



● К сентябрю 2024 г. ● К декабрю 2023 г. ● К октябрю 2023 г.

\*На товары, предназначенные для реализации на внутреннем рынке.



Индекс цен производителей промышленных товаров

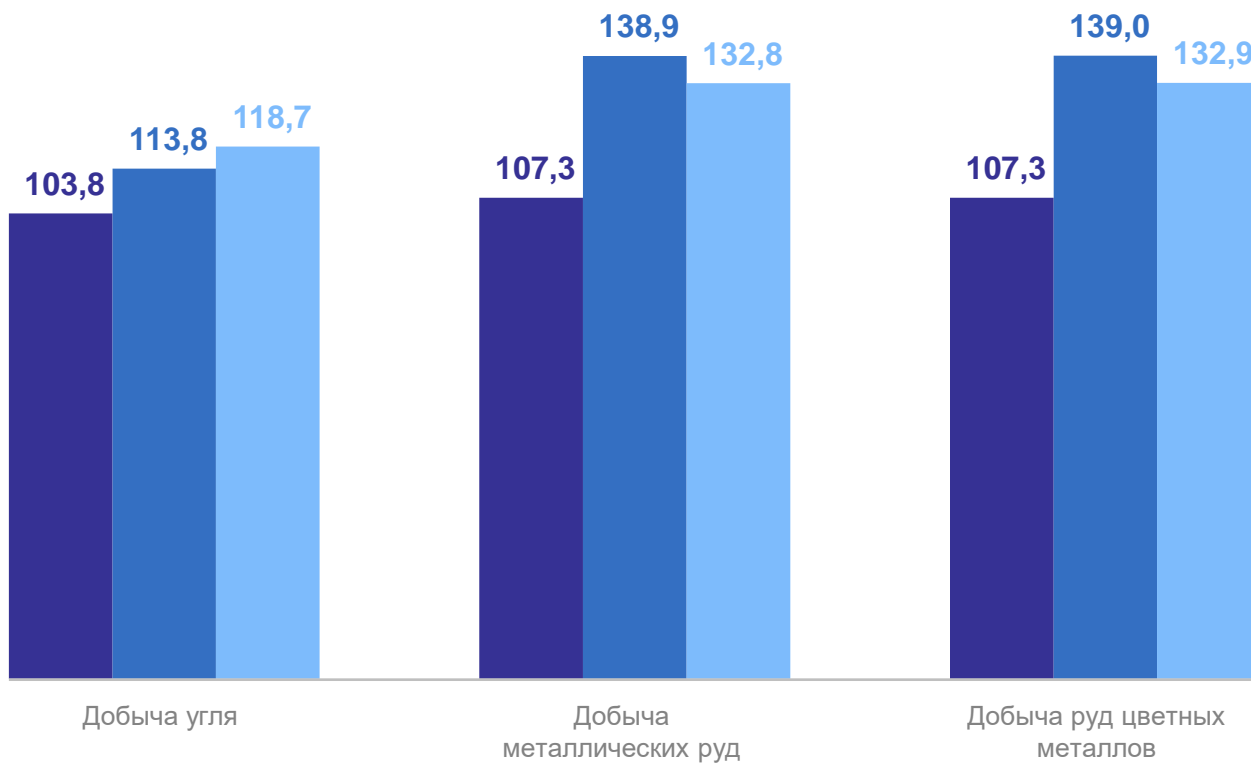
К предыдущему месяцу **106,8%**

К декабрю предыдущего года **126,2%**

К соответствующему месяцу предыдущего года **128,3%**

# ИНДЕКСЫ ЦЕН ПРОИЗВОДИТЕЛЕЙ\*

по добыче полезных ископаемых, октябрь 2024 г., в %



● К сентябрю 2024 г. ● К декабрю 2023 г. ● К октябрю 2023 г.

\*На товары, предназначенные для реализации на внутреннем рынке.

## ЗАБАЙКАЛКРАЙСТАТ



### Индексы цен производителей по ОКВЭД В

К предыдущему месяцу **106,3%**

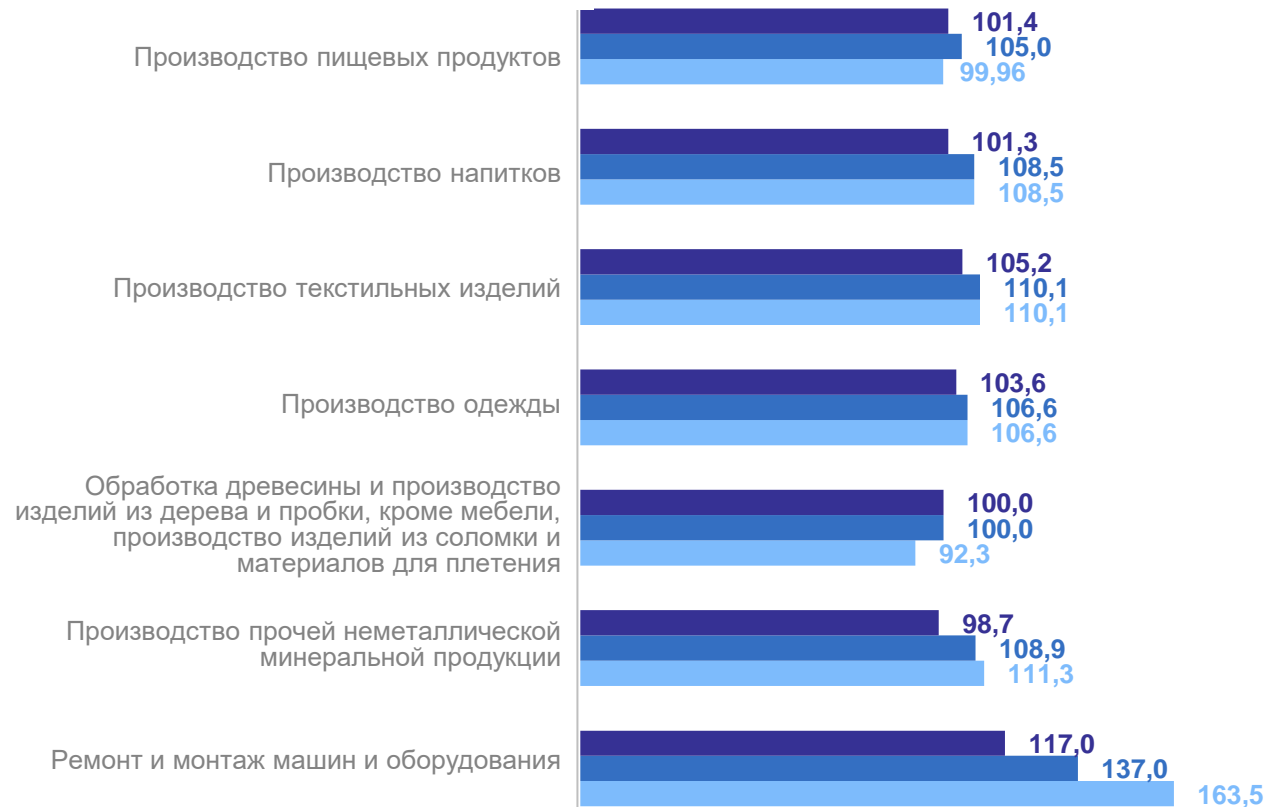
К декабрю предыдущего года **132,6%**

К соответствующему месяцу предыдущего года **129,4%**

# ИНДЕКСЫ ЦЕН ПРОИЗВОДИТЕЛЕЙ\*

по обрабатывающим производствам, октябрь 2024 г., в %

ЗАБАЙКАЛКРАЙСТАТ



● К сентябрю 2024 г. ● К декабрю 2023 г. ● К октябрю 2023 г.

\*На товары, предназначенные для реализации на внутреннем рынке.



## Индексы цен производителей по ОКВЭД С

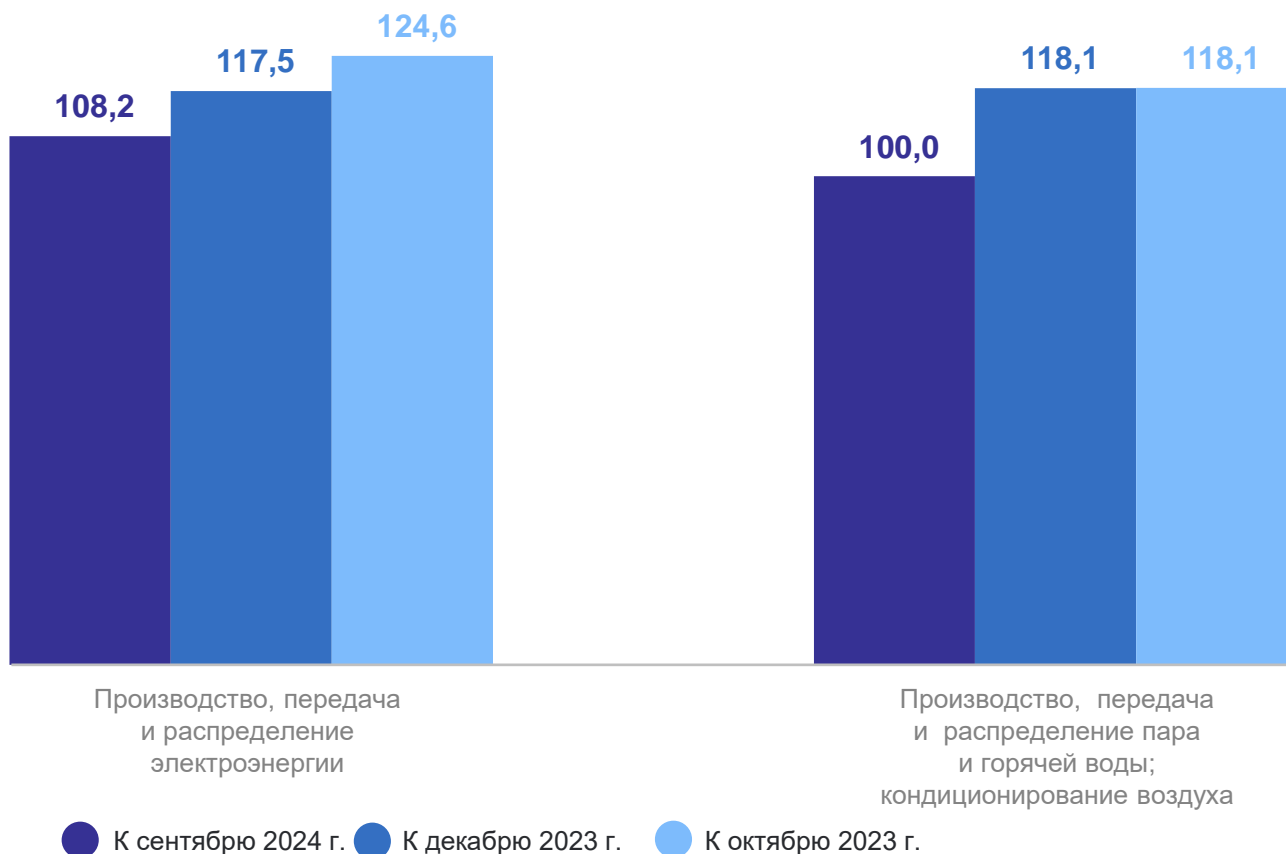
К предыдущему месяцу **111,1%**

К декабрю предыдущего года **124,4%**

К соответствующему месяцу предыдущего года **137,1%**

# ИНДЕКСЫ ЦЕН ПРОИЗВОДИТЕЛЕЙ\*

по обеспечению электрической энергией, газом и паром;  
кондиционированием воздуха, октябрь 2024 г., в %



\*На товары, предназначенные для реализации на внутреннем рынке.

## ЗАБАЙКАЛКРАЙСТАТ



### Индексы цен производителей по ОКВЭД D

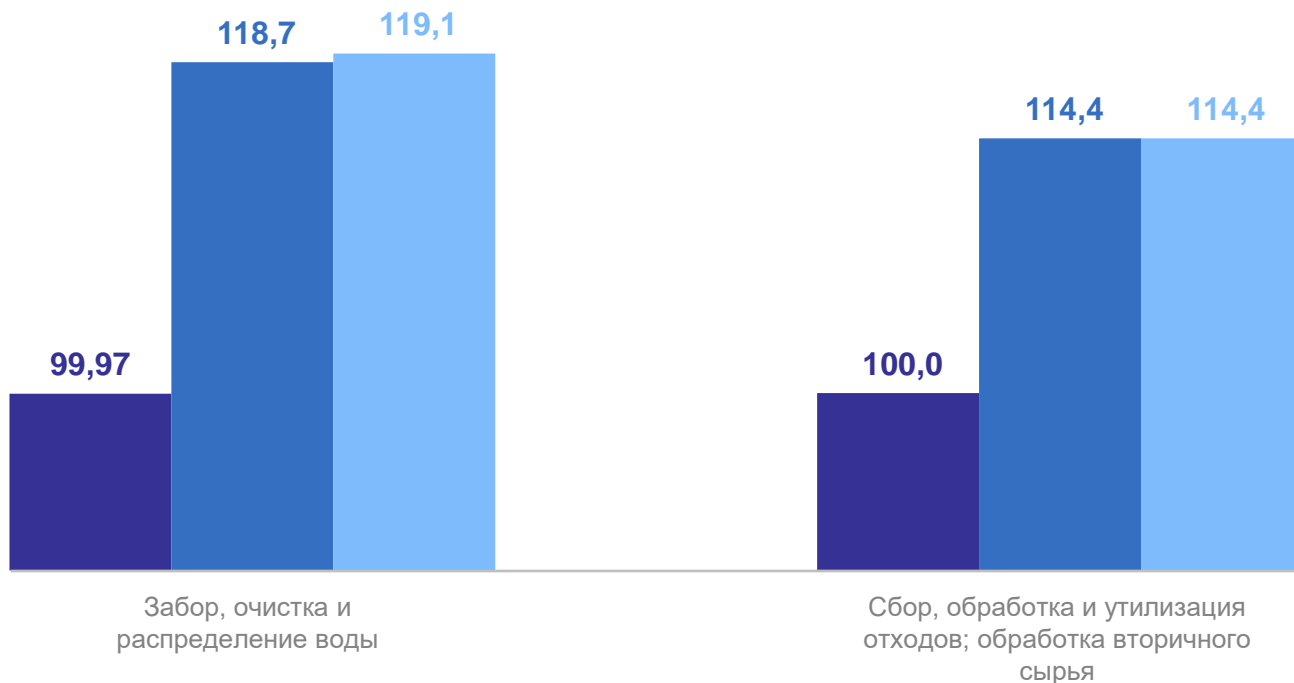
К предыдущему месяцу **105,8%**

К декабрю предыдущего года **117,6%**

К соответствующему месяцу предыдущего года **122,8%**

# ИНДЕКСЫ ЦЕН ПРОИЗВОДИТЕЛЕЙ\*

по водоснабжению; водоотведению, организации сбора и утилизации отходов, деятельности по ликвидации загрязнений, октябрь 2024 г., в %



● К сентябрю 2024 г. ● К декабрю 2023 г. ● К октябрю 2023 г.

\*На товары, предназначенные для реализации на внутреннем рынке.

## ЗАБАЙКАЛКРАЙСТАТ



### Индексы цен производителей по ОКВЭД Е

К предыдущему месяцу **99,99%**

К декабрю предыдущего года **115,3%**

К соответствующему месяцу предыдущего года **115,4%**

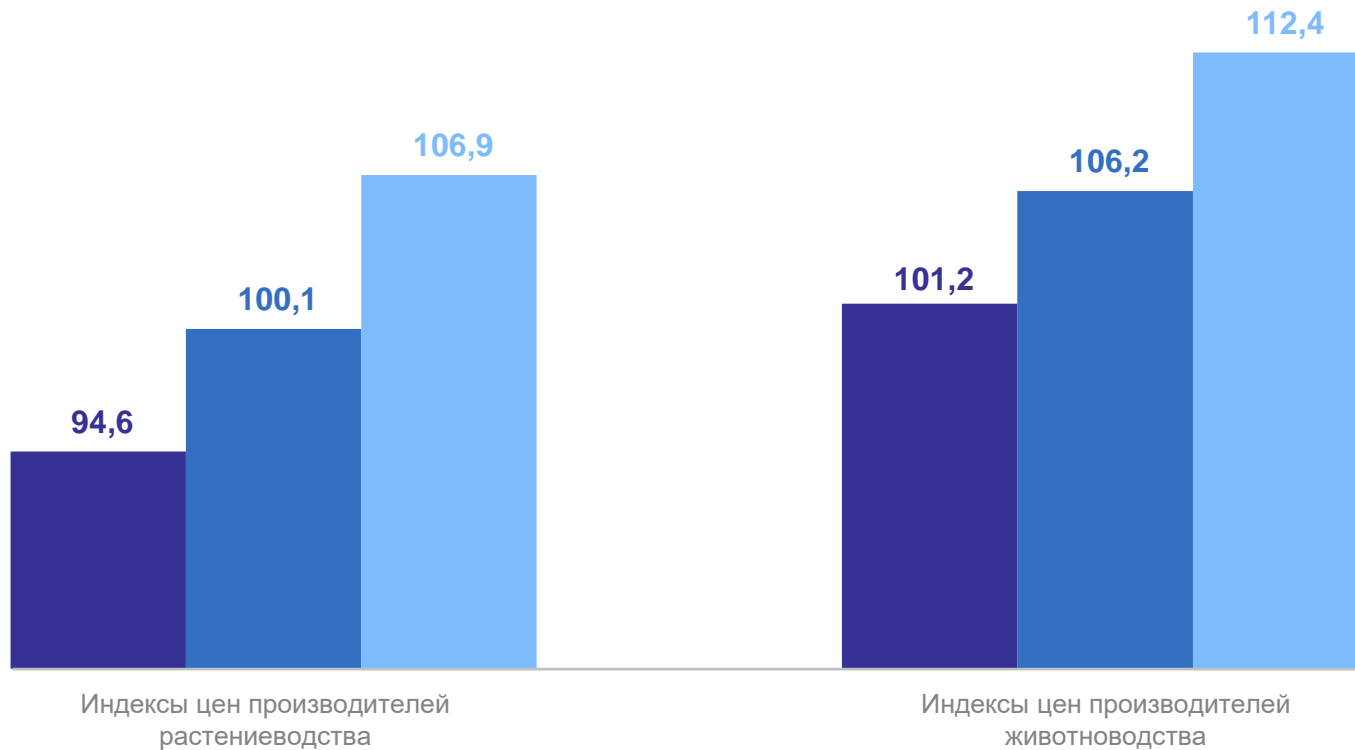


# 2

## **Индексы цен производителей сельскохозяйственной продукции**

# ИНДЕКСЫ ЦЕН ПРОИЗВОДИТЕЛЕЙ СЕЛЬСКОХОЗЯЙСТВЕННОЙ ПРОДУКЦИИ

октябрь 2024 г., в %



● К сентябрю 2024 г. ● К декабрю 2023 г. ● К октябрю 2023 г.

## ЗАБАЙКАЛКРАЙСТАТ



Индексы цен производителей сельскохозяйственной продукции

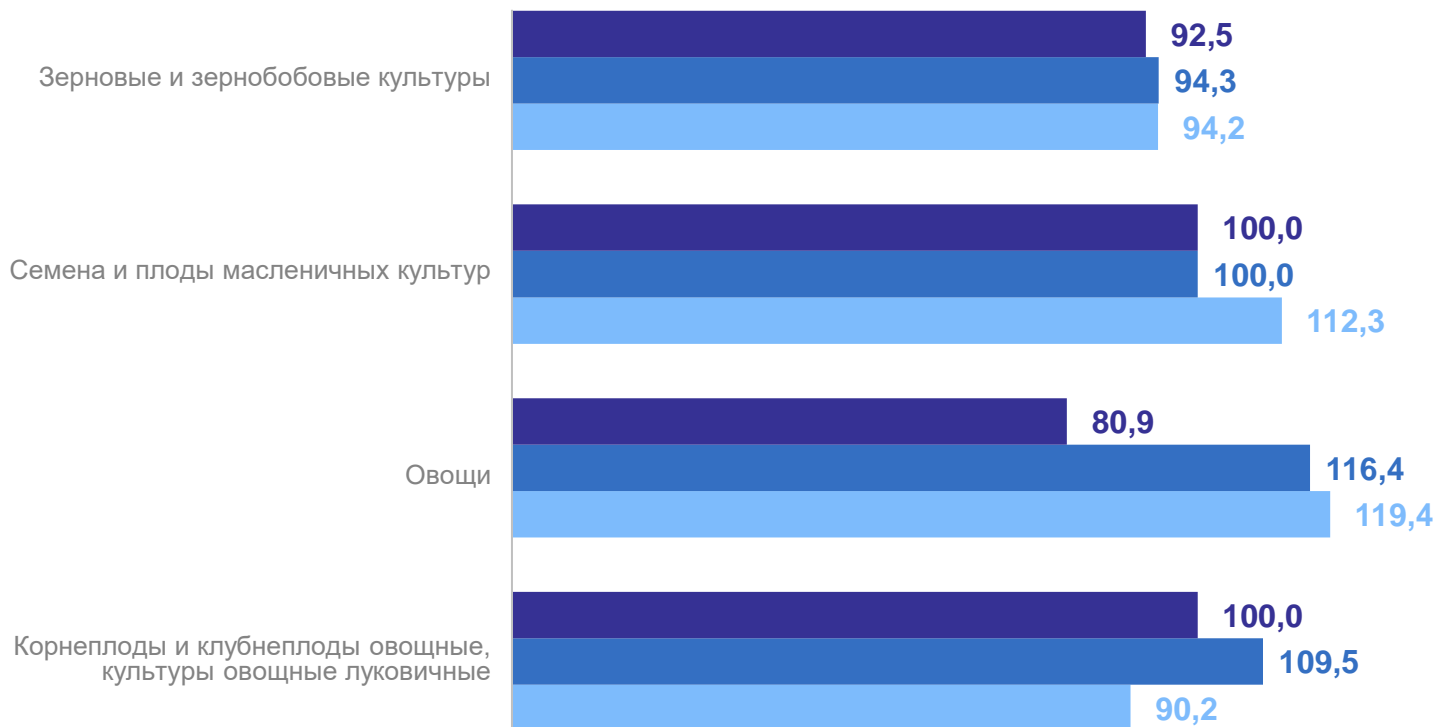
К предыдущему месяцу **95,6%**

К декабрю предыдущего года **101,0%**

К соответствующему месяцу предыдущего года **107,7%**

# ИНДЕКСЫ ЦЕН ПРОИЗВОДИТЕЛЕЙ РАСТЕНИЕВОДСТВА

октябрь 2024 г., в %



● К сентябрю 2024 г. ● К декабрю 2023 г. ● К октябрю 2023 г.

## ЗАБАЙКАЛКРАЙСТАТ



### Индексы цен производителей растениеводства

К предыдущему месяцу **94,6%**

К декабрю предыдущего года **100,1%**

К соответствующему месяцу предыдущего года **106,9%**

# ИНДЕКСЫ ЦЕН ПРОИЗВОДИТЕЛЕЙ ЗЕРНОВЫХ И ЗЕРНОБОБОВЫХ КУЛЬТУР

октябрь 2024 г., в %



● К сентябрю 2024 г. ● К декабрю 2023 г. ● К октябрю 2023 г.

ЗАБАЙКАЛКРАЙСТАТ



Индексы цен производителей зерновых и зернобобовых культур

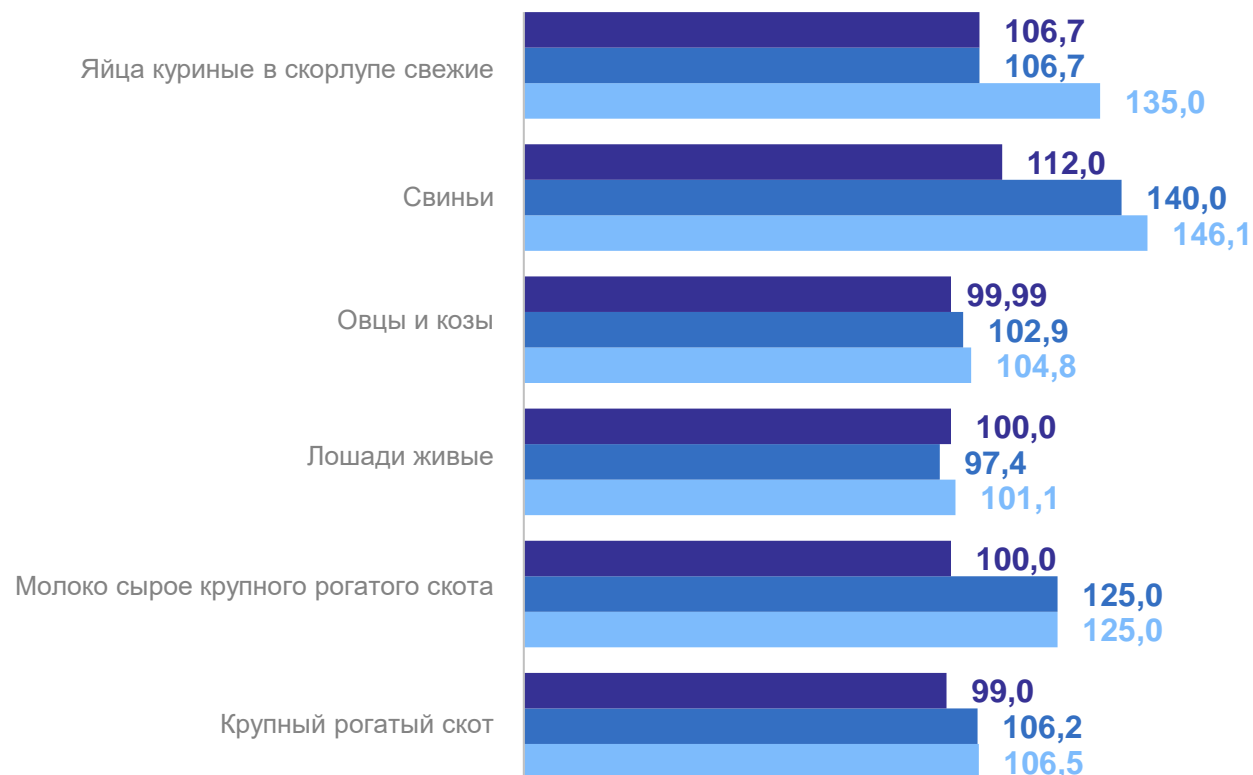
К предыдущему месяцу **92,5%**

К декабрю предыдущего года **94,3%**

К соответствующему месяцу предыдущего года **94,2%**

# ИНДЕКСЫ ЦЕН ПРОИЗВОДИТЕЛЕЙ ПРОДУКЦИИ ЖИВОТНОВОДСТВА

октябрь 2024 г., в %



● К сентябрю 2024 г. ● К декабрю 2023 г. ● К октябрю 2023 г.

## ЗАБАЙКАЛКРАЙСТАТ



### Индексы цен производителей продукции животноводства

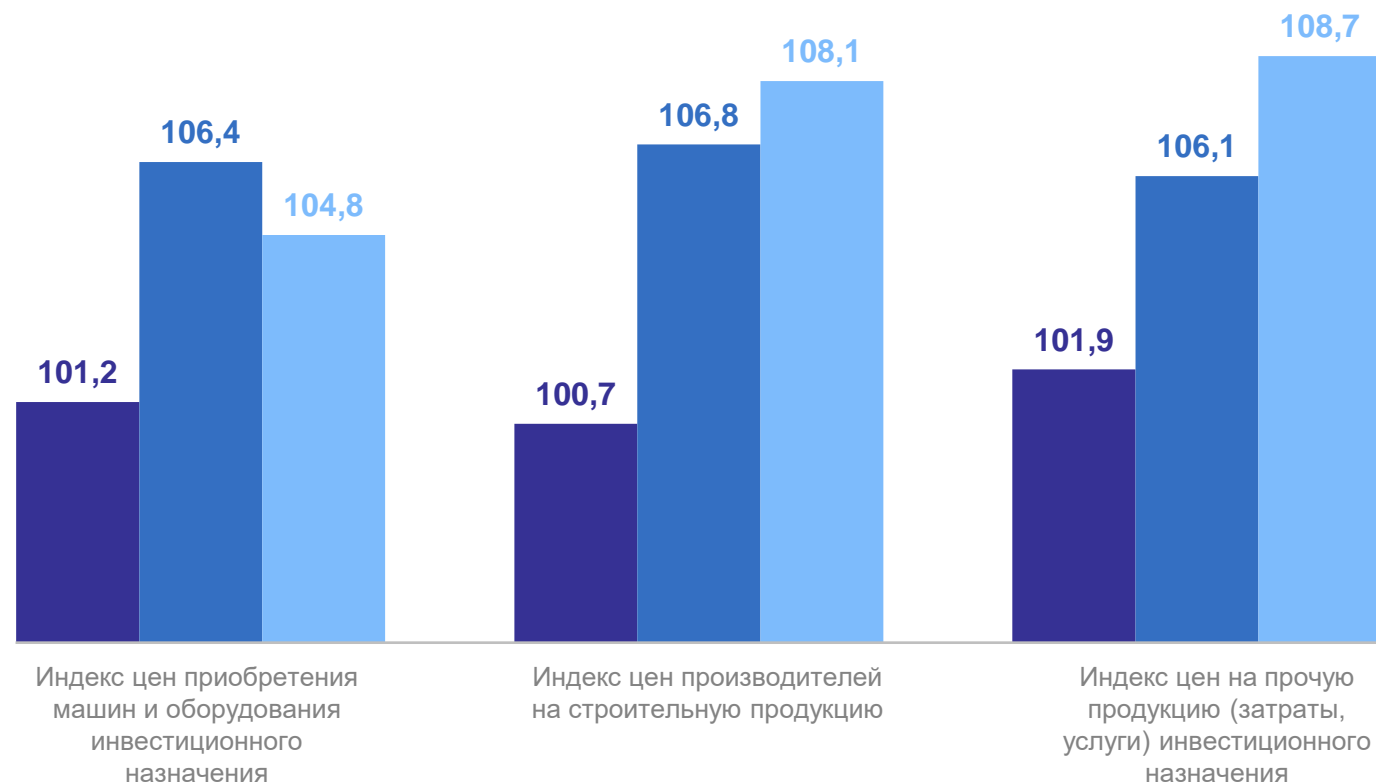
К предыдущему месяцу **101,2%**

К декабрю предыдущего года **106,2%**

К соответствующему месяцу предыдущего года **112,4%**

# ИНДЕКСЫ ЦЕН НА ПРОДУКЦИЮ ИНВЕСТИЦИОННОГО НАЗНАЧЕНИЯ

октябрь 2024 г., в %



● К сентябрю 2024 г. ● К декабрю 2023 г. ● К октябрю 2023 г.

## ЗАБАЙКАЛКРАЙСТАТ



Сводный индекс цен на продукцию (затраты, услуги) инвестиционного назначения

К предыдущему месяцу **101,0%**

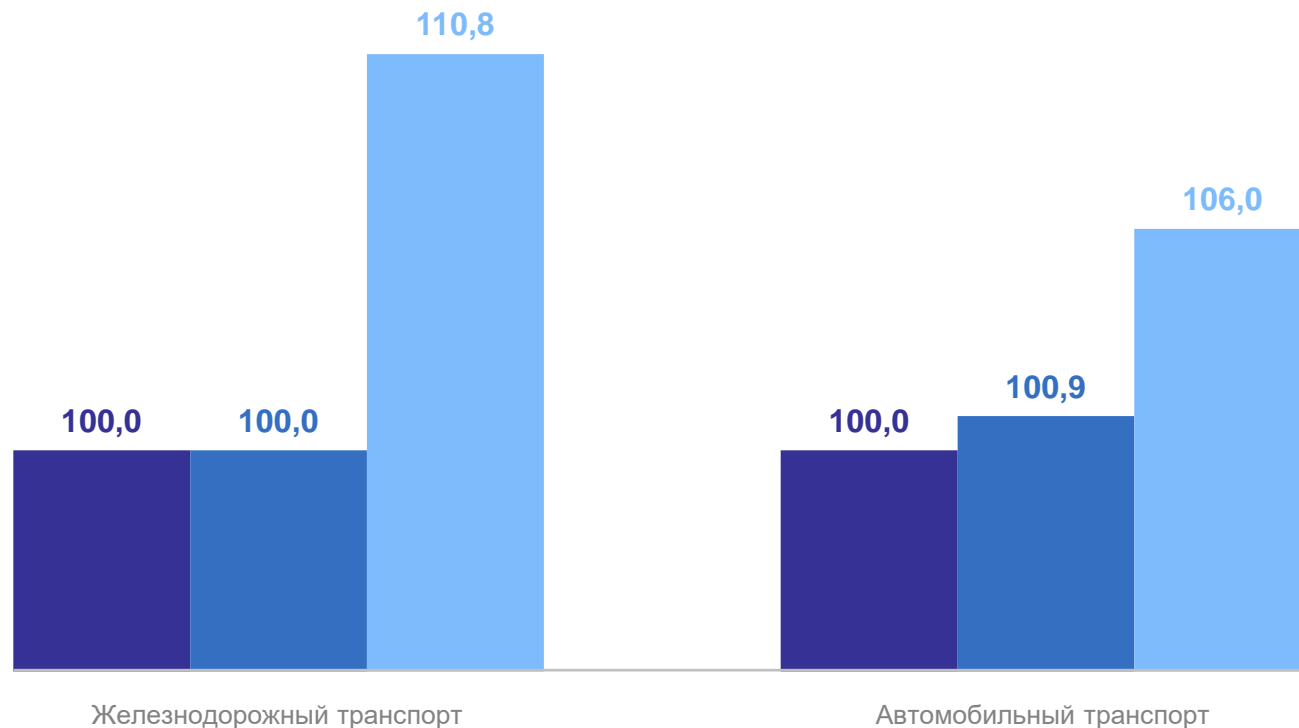
К декабрю предыдущего года **106,7%**

К соответствующему месяцу предыдущего года **107,2%**

# ИНДЕКСЫ ЦЕН НА ГРУЗОВЫЕ ПЕРЕВОЗКИ

октябрь 2024 г., в %

ЗАБАЙКАЛКРАЙСТАТ



● К сентябрю 2024 г. ● К декабрю 2023 г. ● К октябрю 2023 г.



Индекс цен  
на грузовые перевозки

К предыдущему месяцу **100,0%**

К декабрю предыдущего года **100,03%**

К соответствующему месяцу  
предыдущего года **110,6%**